



DS 3 EDICIÓN LIMITADA DARK SIDE

DS AUTOMOBILES

DS 3 Edición Limitada DARK SIDE (PureTech 110 S&S - PureTech 110 S&S EAT6 - BlueHDi 100 S&S) principales equipamientos de serie

- ABS con ayuda a la frenada de urgencia y repartidor electrónico de frenada
- ESP (control dinámico de estabilidad)
- Airbags conductor y pasajero, laterales en plazas delanteras y de techo para plazas laterales
- Testigo de cinturones de seguridad delanteros desabrochados
- Fijaciones ISOFIX en asientos laterales traseros
- Luces diurnas LED delanteras
- Regulador y limitador de velocidad
- Asiento del conductor regulable en altura
- Banqueta trasera abatible 2/3-1/3
- Reposacabezas traseros escamoteables
- Volante de cuero regulable en altura y profundidad
- Ejevalunas eléctricos delanteros
- Cierre centralizado con mando a distancia
- Ordenador de abordo
- Toma 12v
- Climatizador Automático
- Radio MP3 con mandos al volante y toma de audio
- Alfombrillas delanteras y traseras
- Kit manos libres Bluetooth + USB + Toma audio
- Kit decoración interior color negro
- Asientos tapizados en tejido Grand Rayados negro Basalto
- Pantalla táctil de 17,8 cm (7")
- Iluminación trasera LED con efecto 3D
- Lunas traseras sobretintadas
- Faros antiniebla delanteros de LED
- Encendido automático de luces y sensor de lluvia
- Retrovisores exteriores abatibles eléctricamente
- Retrovisor interior electrocromo
- Perfumador de ambiente
- Sensor de aparcamiento trasero
- Rueda de repuesto tipo galleta
- Proyectores "DS LED Vision" + Xenón
- Coquillas retrovisores cromadas (si techo gris aluminio)
- Coquillas retrovisores negro (si techo negro Perla)
- Mirror Screen (compatible con Apple CarPlay™ y Mirror link®)
- Molduras de protección laterales cromadas
- 4 llantas aleación de 17" Aphrodite (en gris diamanta si techo gris Aluminio y negro brillante si techo negro Perla)
- Pack Lumiere
- Detector de neumáticos poco inflados
- Kit antipinchazo
- Pintura bi-tono de carrocería mate texturada en gris Shark (con techo gris Aluminio o negro Perla)
- 3D SKIN: decoraciones 3D bajo la pintura
- Decoraciones en titanio con diseño paramétrico 3D en tiradores interiores de puerta y mando a distancia

Opciones

- Pack DARK SIDE: Navegador + Sistema HiFi + DS Connect Box (SOS & Assistance) + Sensor de aparcamiento delantero + Cámara de visión trasera
- Pack CUERO: Asientos Sport tapizados en cuero GRANULADO (en color negro Basalto)+ Asientos delanteros calefactados + Pomo palanca de cambio cuero

DS 3 EDICIÓN LIMITADA DARK SIDE

CARACTERÍSTICAS TÉCNICAS

PureTech 110
S&S

PureTech 110
S&S EAT6

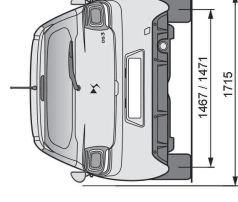
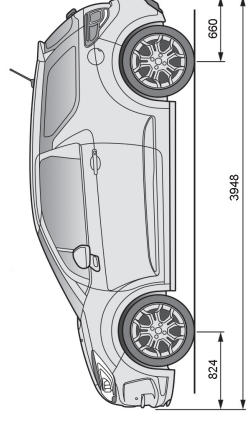
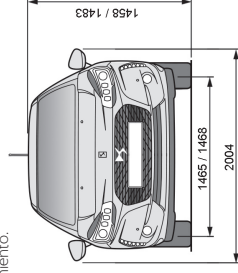
BlueHiDi 100
S&S

MOTOR	Tipo	Gasolina Inyección Directa turbocompresor	Diesel turbo Inyección directa alta presión. Cambiador aire/aire
Número de cilindros	3	3	4 en línea
Cilindrada cm ³	1199	1199	1560
Potencia máxima en Kw (CV/CEE-rpm)	81 (110) / 5500	81 (110) / 5500	73 (99) / 3750
Par máximo CEE (Nm-rpm)	205 / 1500	205 / 1500	254 / 1750
TRANSMISIÓN	Caja de velocidades	Manual Stop&Start	Manual Stop & Start
Número de velocidades	5	6	5
DIRECCIÓN	Dirección Asistida eléctrica	Serie	Serie
UNIÓN AL SUELO	ABS con repartidor electrónico de frenada y ayuda al frenado de urgencia ESP Delantero Trasero	Eje MacPherson con muelles helicoidales, amortiguadores hidráulicos telescópicos y barra estabilizadora. Brazos longitudinales unidos a traviesa deformable, muelles helicoidales y amortiguadores hidráulicos telescópicos.	
FRENOS	Discos ventilados Discos	Serie Serie Discos ventilados Discos	Serie Serie Discos ventilados Discos
NEUMÁTICOS	205/45 R17	205/45 R17	205/45 R17
PESOS (en kg)	Tara nominal (1) - Total con carga	1070 - 1578	1085 - 1633
Total rodando autorizado	2478	2515	2533
Carga útil	508	525	548
Remolcable: sin freno - con freno	570 - 1150	570 - 1150	570 - 1150
VOLUMEN DE MALETERO (en dm ³), Nº PLAZAS	285/5	285/5	285/5
PRESTACIONES (en segundos conductor solo)	de 0 a 400m	16,9	17,6
de 0 a 1000m	31,0	31,4	32,5
de 0 a 100 km/h	9,6	10,9	10,8
Velocidad máxima (km/h)	190	188	189
Urbano	5,3	5,6	3,8
Extraurbano	3,8	3,9	3,2
Mixto	4,3	4,6	3,4
Emisión de CO ₂ (g/km)	100	105	87
COMBUSTIBLE	Combustible	Gasolina	Diésel
Capacidad del depósito (litros)	50	50	45

(1) Estos pesos pueden evolucionar en función de las opciones de equipamiento.

(2) Con llantas de aleación

Dimensiones en mm



Todas las informaciones, datos y características técnicas que aparecen en este catálogo fueron acumulados hasta la edición del mismo (Junio 2017). Las características técnicas y equipamientos presentados en este catálogo tienen carácter informativo y, por tanto, son susceptibles de variación. En los establecimientos de nuestra Red le informaremos puntualmente.